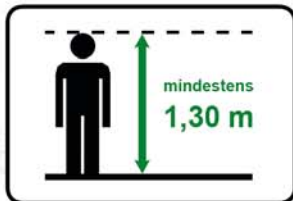


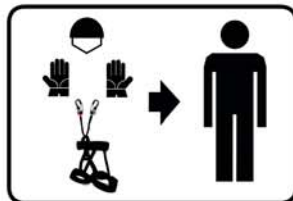
SICHERHEITSREGELN IM KLETTERWALD

- Erwachsene: Bitte erklärt die Sicherheitsregeln Euren Kindern! -


1. ALLGEMEINE REGELN



notwendige
Körpergröße



Parcoursaufstieg nur mit Sicherheits-
ausrüstung und nach Einweisung



**Absolutes Rauch-
verbot im Gurt und Wald!**



Gelbe und
rote Karte


2. ABLAUF EINWEISUNG

1. Vorstellung der Parcours, Schwierigkeitsgrade, Mindestgrößen und Aufsicht durch Kletterguides
2. Theoretische Erläuterung der Sicherheitsausrüstung
3. Praktische Vorführung durch einen Kletterguide - insbesondere Sichern und Bremsen
4. Praktisches Absolvieren durch Euch als Klettergäste - insbesondere Sichern und Bremsen
5. Bei erfolgreicher Absolvierung -> Eigenständiges Klettern durch die Parcours

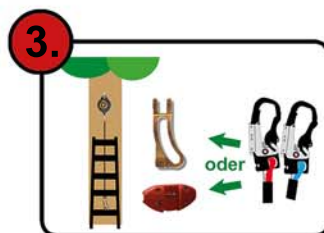
3. REGELN BEIM KLETTERN



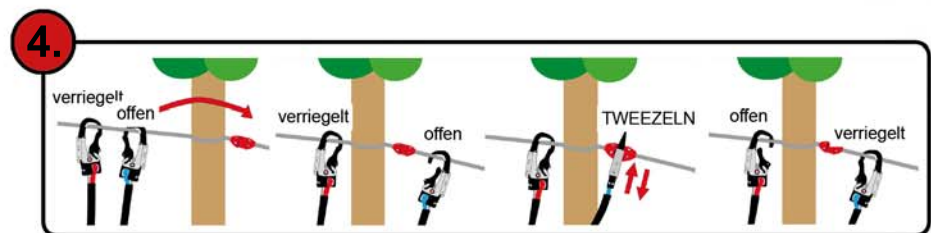
Parcours nach aufsteigenden Nummern
bzw. Schwierigkeitsgraden absolvieren!



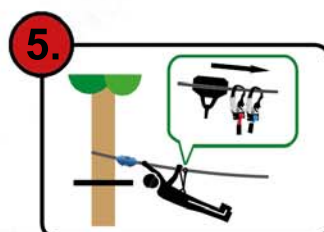
Kinder müssen immer unter **AKTIVER AUFSICHT**
der sie begleitenden Erwachsenen sein!




Aufstieg: **IMMER** mit **BEIDEN** Karabinern
im **GOLDENEN / ROTEN** Tweezel sichern!



Kletter-Übungen: Permanentes Sichern mit **BEIDEN**
Karabinern durch Tweezeln -> Roter Tweezel



Seilrutschen: Zuerst Sichern mit Karabinern
im **BLAUEN** Tweezel, dann Einhängen
der Seilrolle **HINTER** den Karabinern



Bremshand gestreckt hinterm Kopf! Gerade Körper-
haltung! **IMMER** mindestens eine Hand am Stahlseil!
Dosiertes Bremsen! Bei Bedarf **BEIDHÄNDIG BREMSEN!**

CLIMBUR.DE